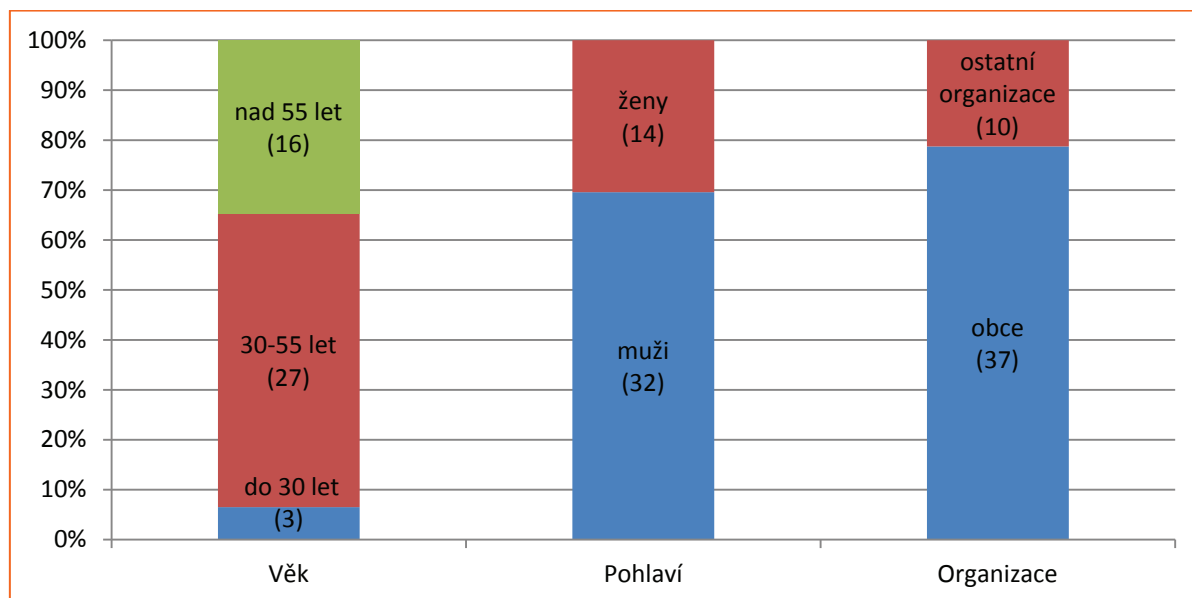


VÝSLEDKY DOTAZNÍKOVÉHO ŠETŘENÍ – ANALÝZA POTŘEB A PROBLÉMŮ ÚZEMÍ

1.1 NÁVRATNOST DOTAZNÍKŮ A SOCIODEMOGRAFICKÝ PRŮZKUM RESPONDENTŮ

Dotazníkové šetření probíhalo od února 2014 do dubna 2014 byli osloveni zástupci obcí v působnosti MAS, členové MAS a další významní aktéři působící na území Pobeskydí. Z celkového počtu dotazníků (74 + 17¹) se navrátilo 47 dotazníků, přičemž 37 dotazníků vyplnili zástupci dotazovaných obcí a 10 zástupci organizací působících v MAS Pobeskydí. První dvě otázky dotazníkového šetření se věnovaly otázkám k identifikaci obce, případně organizace a otázkám pro sociodemografický průzkum respondentů. Respondenti byli z 2/3 tvořeni muži (32), zbylé respondenty tvořily ženy (14). Z pohledu věkové struktury respondentů dominovala věková skupina 30-55 let s 27 respondenty, následovaná skupinou nad 55 let věku s 16 respondenty. Věkovou skupinu do třiceti let zastupují pouze 3 respondenti.



Graf 1: Sociodemografický průzkum respondentů

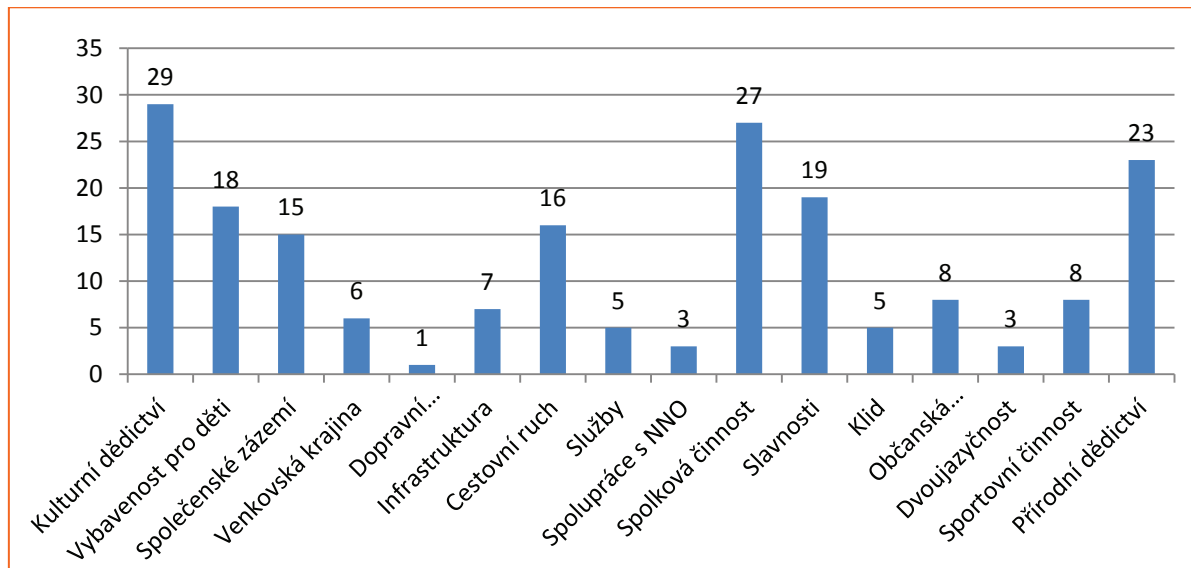
1.2 VYHODNOCENÍ JEDNOTLIVÝCH OTÁZEK

Otázka č. 3: Na co jste ve Vaší obci a okolí hrdí, aneb co je pro toto území specifické

Odpovědi na tuto otázku byly rozděleny do 17 kategorií a to kulturní dědictví, vybavenost pro děti, společenské zázemí, venkovská krajina, dopravní dostupnost, infrastruktura, cestovní ruch, služby, spolupráce s neziskovými organizacemi (NNO), spolková činnost, úbytek půdy, slavnosti, klid, občanská vybavenost, dvoujazyčnost, sportovní činnost a přírodní dědictví. Nejlepších výsledků dosáhly kategorie kulturní dědictví (29 hlasů) a spolková činnost (27 hlasů), následovaných kategorií přírodní dědictví (23 hlasů). Poměrně vysoký počet hlasů v rozmezí

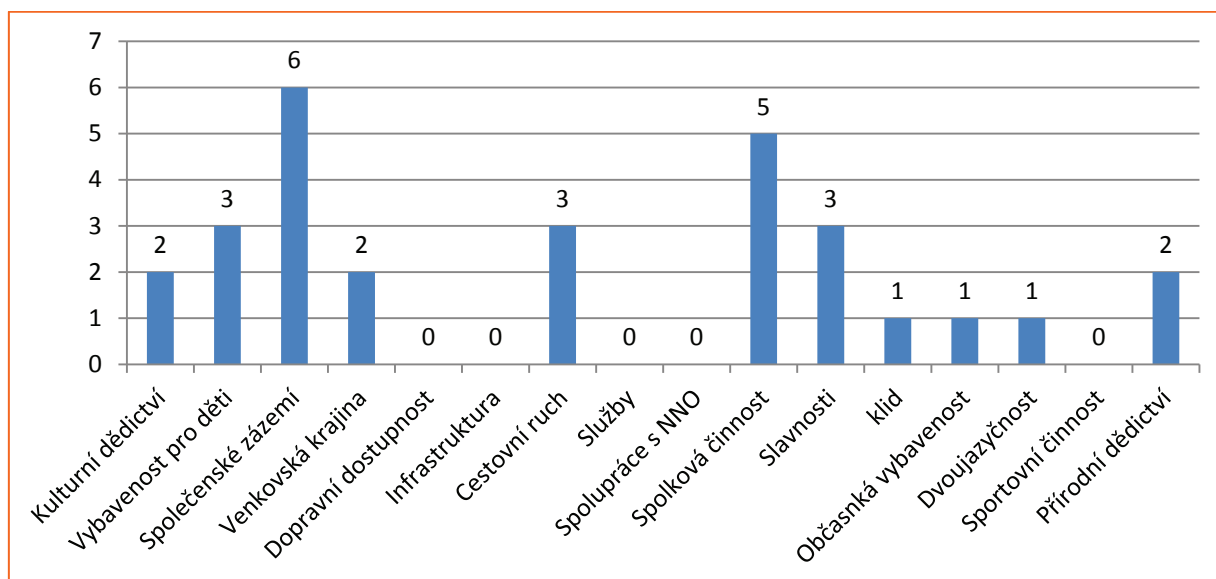
¹ Dotazníky rozeslané v únoru obcím mikroregionu Frýdlantsko-Beskydy a aktérům v tomto území působícím, nebyly do vyhodnocení zahrnuty. Toto území nebude v programovém období 2014-2020 v působnosti MAS Pobeskydí.

20 až 15 získaly kategorie vybavenost pro děti, společenské zázemí, cestovní ruch a slavnosti. Na opačné straně spektra pak stojí skupiny občanská vybavenost a sportovní činnost (obě 8), infrastruktura (7), venkovská krajina (6) služby a klid (obě 5), dvoujazyčnost a spolupráce s NNO (obě 3). Naprosto nejméně získala kategorie dopravní dostupnost.



Graf 2: Na co jste ve Vaší obci a okolí hrdí, aneb co je pro toto území specifické (obce a organizace)

Rozdílné výsledky však dostaneme pokud se podíváme pouze na odpovědi organizací působících v MAS Pobeskydí, kdy nejvyšších výsledků dosáhly kategorie společenské zázemí (6) a spolková činnost (5). Nutno podotknout, že tento vzorek je tvořen pouze 10 respondenty a tak je nelze pokládat za směrodatné.

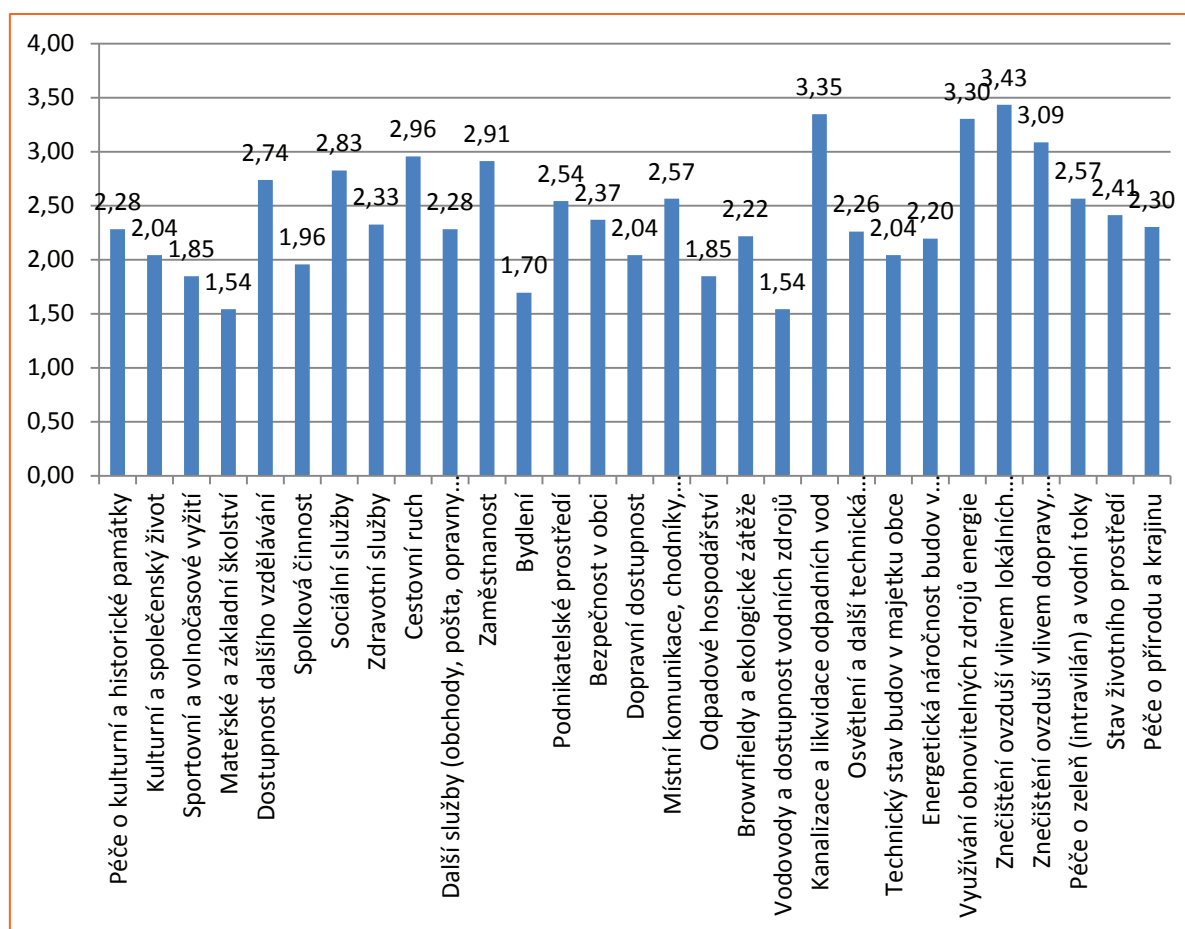


Graf 3: Na co jste ve Vaší obci a okolí hrdí, aneb co je pro toto území specifické (pouze organizace)

V průměru obce a organizace poskytly 4 odpovědi na tuto otázku. Nejvíce odpovědí poskytla obec Horní Bludovice s 22 odpověďmi, následovaná obcí Bruzovice s 12 odpověďmi.

Otázka č. 4: Jak hodnotíte aktuální stav (dostupnost) následujících oblastí ve Vaší obci a okolí?

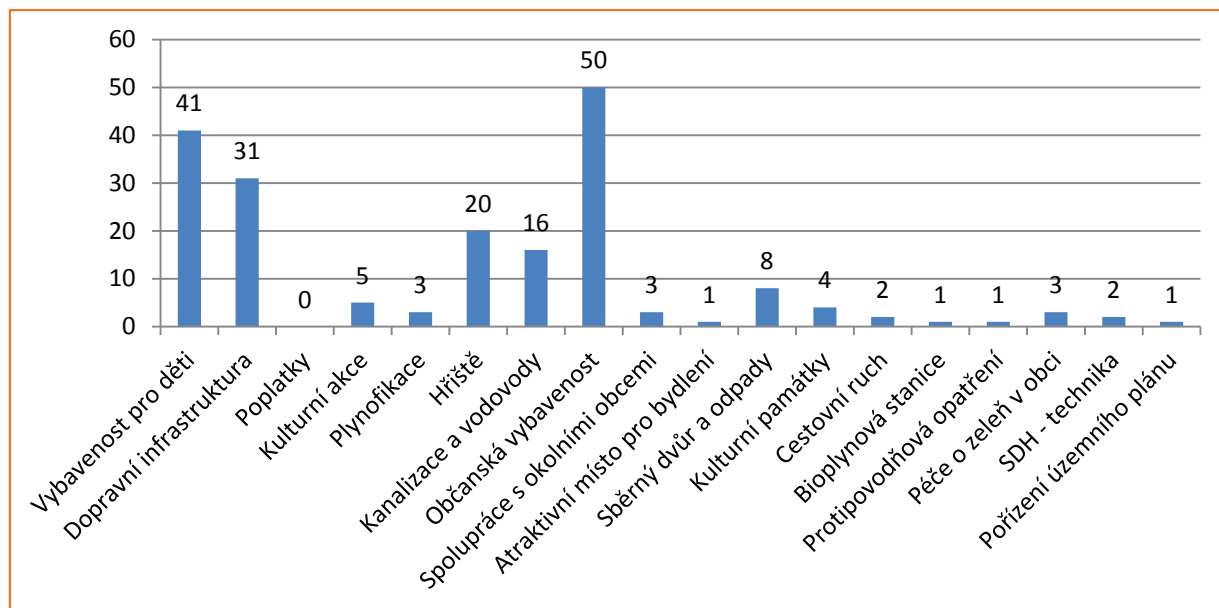
V této otázce se obce a organizace vyjadřovaly k dostupnosti 29 oblastí v jejich obci, přičemž měly každou oblast označovat na škále 1 – 5 (1 = nejlepší, 5 = nejhorší). Pokud zprůměrujeme všechny odpovědi, dostaneme hodnotu 2,4 - což se přibližuje průměru stanové škály možných odpovědí. Nejkritičtěji se dotazované subjekty vyjadřovaly k znečištění ovzduší vlivem lokálních topenišť (průměr 3,43), absenci kanalizace a likvidace odpadních vod (průměr 3,35), využívání obnovitelných zdrojů (průměr 3,3) a znečištění ovzduší vlivem dopravy a průmyslu (průměr 3,09). Nadprůměrně dobrých hodnot pak dosáhly kategorie mateřské a základní školství, kategorie vodovody a dostupnost vodních zdrojů (obě shodný průměr 1,54), následovaných kategorií bydlení (1,7), sportovní a volnočasové vyžití (1,85) a odpadové hospodářství (taktéž průměr 1,85). Výsledky pouze za dotazované organizace víceméně kopírují celkové výsledky. Výraznější výjimku tvoří pouze kritičtější pohled na znečištění ovzduší lokálními topeništi (průměr 3,8), zaměstnanost (3,2) a podnikatelské prostředí (s průměrem 3,1).



Graf 4: Jak hodnotíte aktuální stav (dostupnost) následujících oblastí ve Vaší obci a okolí? (obce a organizace)

Otázka č. 5: Co se Vaší organizaci nebo ve Vaší obci za posledních 5-10 let povedlo?

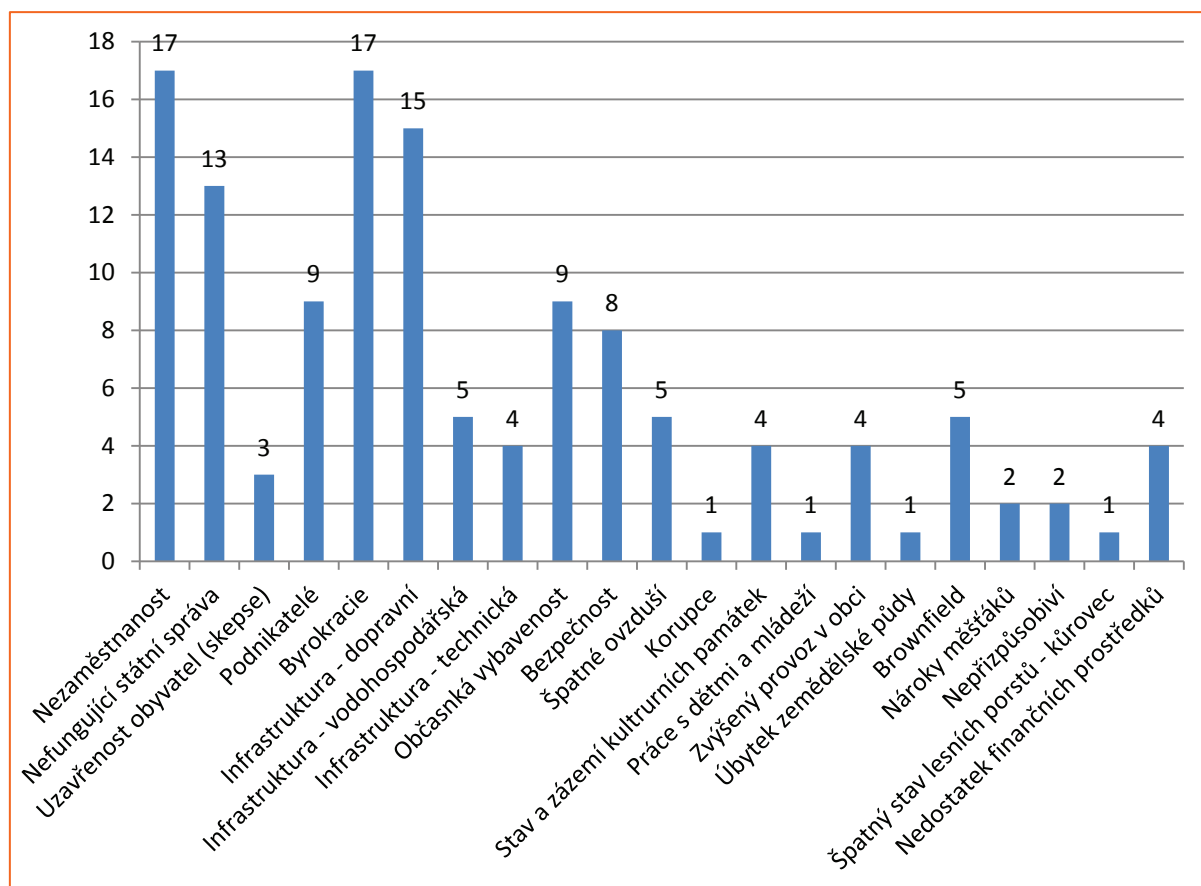
Odpovědi na tuto kategorii byly roztrženy do 18 kategorií a to vybavenost pro děti, dopravní infrastruktura, poplatky, kulturní akce, plynofikace, hřiště, kanalizace a vodovody, občanská vybavenost, spolupráce s okolními obcemi, atraktivní místo pro bydlení, sběrný dvůr a odpady, kulturní památky, cestovní ruch, bioplynová stanice, protipovodňová opatření, péče o zeleň v obci, sbor dobrovolných hasičů (SDH) – technika a pořízení územního plánu. Významně kladný výsledek lze sledovat v kategoriích občanská vybavenost (50), vybavenost pro děti (41) a dopravní infrastruktura (31). Poměrně vysoký počet odpovědí byl také zaznamenán v kategoriích hřiště, kanalizace a vodovody. Ostatní kategorie dostaly poměrně zanedbatelné počty hlasů.



Graf 5: Co se Vaší organizaci nebo ve Vaší obci za posledních 5-10 let povedlo? (obce a organizace)

Otázka č. 6: Jaké problémy trápí Vás, Vaše okolí (Vaše občany)?

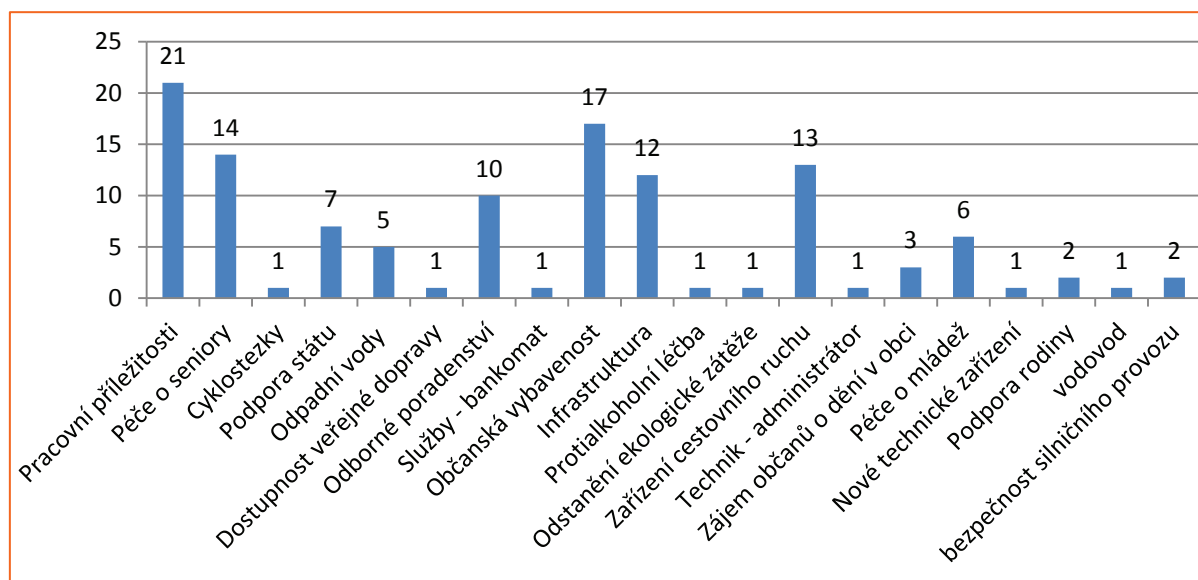
Odpovědi na tuto otázku byly rozřizeny do 21 kategorií, přičemž jako nejkritičtější kategorii respondenti hodnotili kategorie byrokracie a nezaměstnanost (obě po 17 hlasů), následovala kategorie dopravní infrastruktura (15 hlasů) a nefungující státní správou (13 hlasů). Nadprůměrný počet hlasů (tedy více než 6 hlasů) získaly kategorie bezpečnost (8 hlasů), podnikatelé (zejména špatná komunikace, ale i nízká aktivita ve vztahu k aktivitám obce, případně špatný technický stav jejich majetku hyzdící okolí) a občanská vybavenost (obě 6 hlasů). Organizace pak hodnotí nejkritičtější nefungující státní správu (6 hlasů), následovanou nezaměstnaností (4 hlasy) a stavem zázemí kulturních památek (také 4).



Graf 6: Jaké problémy trápí Vás, Vaše okolí (Vaše občany)? (obce a organizace)

Otázka č. 7: Co ve Vaší obci a okolí (ve Vaší organizaci) potřebujete?

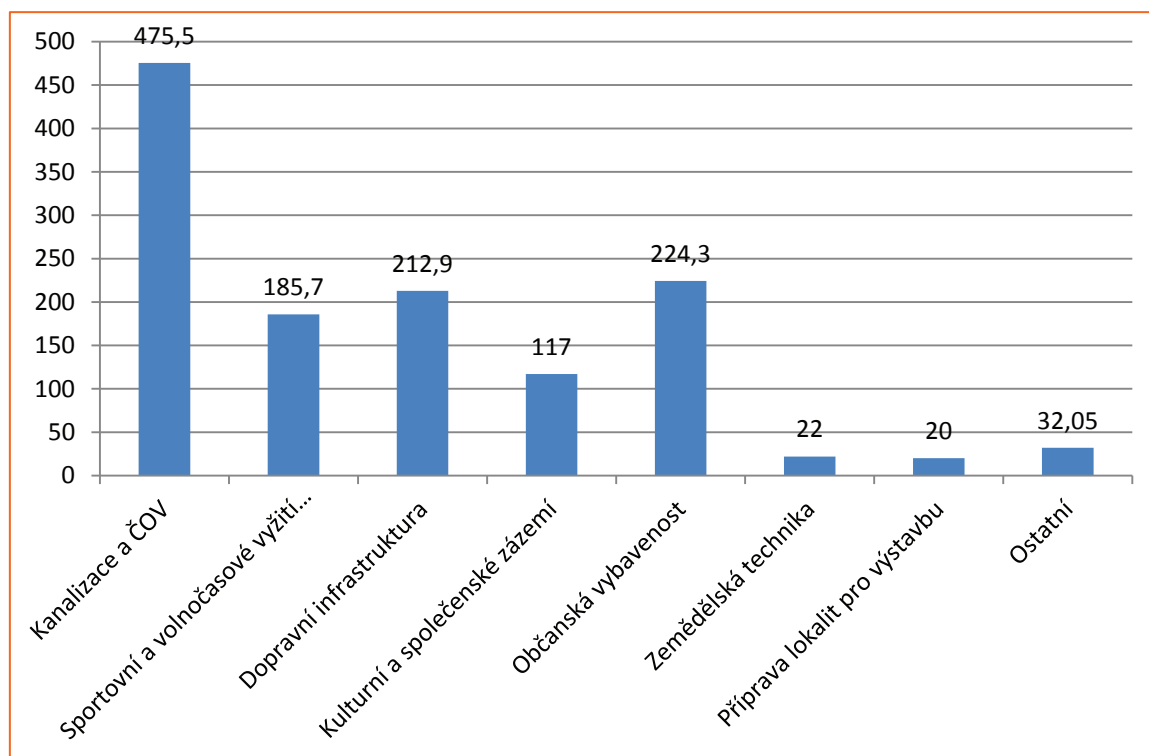
Dle odpovědí respondentů bylo vytvořeno 21 kategorií, do kterých byly jednotlivé odpovědi rozřizeny. Za nejvyšší prioritu bylo v dotazníkovém šetření označeno navýšení počtu pracovních příležitostí (17), poté nutnost zlepšení občanské vybavenosti (17). Poměrně vysokých hodnot dosáhla také péče o seniory (14), zařízení cestovního ruchu (13), infrastruktura (12) a odborné poradenství (10). Zbýlé kategorie získaly poměrně zanedbatelnou část hlasů. Pokud se podíváme na výsledky za organizace, tak zjistíme, že se výsledky liší – nejvyšší počet hlasů získaly zařízení cestovního ruchu (4 hlasy) a nutnost navýšit zájem občanů a podporu státu (obě po 3 hlasy).



Graf 7: Co ve Vaší obci a okolí (ve Vaší organizaci) potřebujete? (obce a organizace)

Otázka č. 8: Jaké projekty připravujete pro příští léta?

Vyhodnocením odpovědí na tuto otázku bylo zjištěno, že obce a organizace plánují projekty, jejichž celkové investiční výdaje přesahují částku 1,29 mld. Kč, přičemž část projektů ještě nemá vyčíslenou finanční náročnost jejich realizace. Z celkového počtu 107 projektů nebyly náklady vyčísleny nebo nahlášeny u 34. Naprostou většinu projektů plánují realizovat obce - organizace z celkové částky plánují investice v hodnotě 44 mil. Kč tj. cca 3,5% z celkové částky – přičemž polovina z této částky by měla být určena na nákup zemědělské techniky. Největší část finančních prostředků obce plánují investovat do kanalizací a ČOV – 475 mil. Kč. Další významné investice jsou naplánovány v oblastech občanské vybavenosti (224 mil. Kč), dopravní infrastruktury (212 mil. Kč) a zlepšení sportovního a volnočasového využití (184 mil. Kč). Ostatní investice se pohybují v řádu jednotek milionů Kč.



Graf 8: Plánované projekty v mil. Kč (obce a organizace)

1.3 VZOR DOTAZNÍKU



Místní akční skupina Pobeskydí
zájmové sdružení právnických osob
739 53 Třanovice č. p. 1

Analýza potřeb území Pobeskydí

Průzkum problémů a potřeb obcí a subjektů

Vážená paní, vážený pane,

v současné době naše místní akční skupina připravuje Strategii komunitně vedeného místního rozvoje Pobeskydí (označovanou také jako Integrovanou strategii rozvoje území v působnosti MAS Pobeskydí) a intenzivně se připravujeme na nové programové období. Součástí přípravy strategie je nepostradatelná analýza potřeb území. V této souvislosti Vás prosíme o vyplnění krátkého dotazníku a jeho zaslání s případnými souvisejícími dokumenty (plánem rozvoje obce, strategickým plánem apod.) na mail mas@pobeskydi.cz (předmět: dotazník) nebo na výše uvedenou poštovní adresu.

Děkujeme za Váš čas a spolupráci

Tým pro zpracování strategie

1. Údaje o osobě vyplňující dotazník (nehodící škrtněte nebo vymažte):

pohlaví: muž / žena

věk: do 30 let / 30-55 let / nad 55 let

2. Údaje o organizaci:

Obec: *(místo působení)*

Název subjektu: *(obce nemusí vyplňovat)*

3. Na co jste ve Vaší obci a okolí hrdí, anebo co je pro toto území specifické? Napište max. 5
Nápověda: přírodní památka, hrad, slavnosti, výrazná spolková činnost, dvojazyčnost



POBESKYDÍ 2020

Projekt „Integrovaná strategie rozvoje území v působnosti MAS Pobeskydí“ je financován Moravskoslezským krajem



Místní akční skupina Pobeskydí
zájmové sdružení právnických osob
739 53 Třanovice č. p. 1

4. Jak hodnotíte aktuální stav (dostupnost) následujících oblastí ve Vaší obci a okolí? Označte X

Oblast/hodnocení	1	2	3	4	5
	😊😊	😊	😐	😞	😞😞
Péče o kulturní a historické památky					
Kulturní a společenský život					
Sportovní a volnočasové vyžití					
Mateřské a základní školství					
Dostupnost dalšího vzdělávání					
Spolková činnost					
Sociální služby					
Zdravotní služby					
Cestovní ruch					
Další služby (obchody, pošta, opravy aj.)					
Zaměstnanost					
Bydlení					
Podnikatelské prostředí					
Bezpečnost v obci					
Dopravní dostupnost					
Místní komunikace, chodníky, parkoviště					
Odpadové hospodářství					
Brownfieldy a ekologické zátěže					
Vodovody a dostupnost vodních zdrojů					
Kanalizace a likvidace odpadních vod					
Osvětlení a další technická infrastruktura					
Technický stav budov v majetku obce					
Energetická náročnost budov v majetku obce					
Využívání obnovitelných zdrojů energie					
Znečištění ovzduší vlivem lokálních topenišť					
Znečištění ovzduší vlivem dopravy, průmyslu					
Péče o zeleň (intravilán) a vodní toky					
Stav životního prostředí					
Péče o přírodu a krajinu					

5. Co se Vaší organizací nebo ve Vaší obci za posledních 5-10 let povedlo? Napište max. 5
Nápověda: významné projekty, vyřešení dlouhodobého problému, zvládnutí složité situace



POBESKYDÍ 2020

Projekt „Integrovaná strategie rozvoje území v působnosti MAS Pobeskydí“ je financován Moravskoslezským krajem



Místní akční skupina Pobeskydí
zájmové sdružení právnických osob
739 53 Třanovice č. p. 1

6. Jaké problémy trápí Vás, Vaše okolí (Vaše občany)? Napište max. 5
Nápověda: byrokracie, nezaměstnanost, vyloučená lokalita, špatná komunikace s místním podnikatelem, brownfield
7. Co ve Vaší obci a okolí (ve Vaší organizaci) potřebujete? Napište max. 5
Nápověda: pracovní příležitosti, péče o seniory, zařízení cestovního ruchu, odborné poradenství
8. Jaké projekty připravujete pro příští léta (předmět, předběžný rozpočet, rok realizace)?
Případně připojte Váš plán rozvoje obce nebo plán rozvoje organizace či jiný strategický plán.
Nápověda: Výstavba sběrného dvoru; 10 mil. Kč; 2016-2017
9. Prostor pro Vaše náměty a poznámky:



POBESKYDÍ 2020

Projekt „Integrovaná strategie rozvoje území v působnosti MAS Pobeskydí“ je financován Moravskoslezským krajem

1.4 PŘÍKLAD VYPLNĚNÉHO DOTAZNÍKU (ČÁST)



Místní akční skupina Pobeskydí
zájmové sdružení právnických osob
739 53 Třanovice č. p. 1

5. Co se Vaší organizací nebo ve Vaší obci za posledních 5-10 let povedlo? Napište max. 5
Nápověda: významné projekty, vyřešení dlouhodobého problému, zvládnutí složité situace
Postavily se 2 dětské hřiště (Dolní Tošanovice, Hájenska), kurty, zrenovoval se obecní úřad Dolní Tošanovice, potraviny Jitka
6. Jaké problémy trápí Vás, Vaše okolí (Vaše občany)? Napište max. 5
Nápověda: byrokracie, nezaměstnanost, vyloučená lokalita, špatná komunikace s místním podnikatelem, brownfield
- Chybí chodník podél hlavní cesty z Dolních Tošanovic do Horních Tošanovic, nově postavená dětská hřiště nejsou moc dobře řešena..., nezaměstnanost, neschválení malého skladu v Dolních Tošanovicích pro společnost EUROPE TRADE s.r.o – schválení by mělo kladný vliv na nezaměstnanost
7. Co ve Vaší obci a okolí (ve Vaší organizaci) potřebujete? Napište max. 5
Nápověda: pracovní příležitosti, péče o seniory, zařízení cestovního ruchu, odborné poradenství
- Pracovní příležitosti, chodník, větší školku, nové vybavení do Bambulínu
8. Jaké projekty připravujete pro příští léta (předmět, předběžný rozpočet, rok realizace)?
Případně připojte Váš plán rozvoje obce nebo plán rozvoje organizace či jiný strategický plán.
Nápověda: Výstavba sběrného dvaru; 10 mil. Kč; 2016-2017
- Chtěli bychom vybavit mateřské centrum Bambulín (nový nábytek, koberec, hradí sestavy, hračky...), rozpočet na vybavení cca 100tis., realizace 2014-2020
9. Prostor pro Vaše náměty a poznámky:
- Chodník z Dolních Tošanovic do Horních Tošanovic by velice usnadnil docházení (dojíždění) dětí na hřiště, maminek dětmi do školky, docházení na různé akce obou obcí
 - Postavení dětského hřiště i v centru Horních Tošanovic u OÚ nebo zpřístupnění maminek s dětmi do venkovních prostor Mateřské školy



POBESKYDÍ 2020

Projekt „Integrovaná strategie rozvoje území v působnosti MAS Pobeskydí“ je financován Moravskoslezským krajem